

facilorthographe lexicale

les ressources

Ce document présente « le catalogue » des ressources facilorthographe lexicale.

Table des matières

I. Lexique de base : 200 mots	2
• Lexique alphabétique de 100 noms.....	2
• Lexique alphabétique de 100 mots-outils	2
II. Lexique fondamental : 610 mots	3
• Lexique alphabétique de 200 noms.....	3
• Lexique alphabétique de 96 adjectifs qualificatifs.....	3
• Lexique alphabétique de 170 mots-outils	4
• Lexique alphabétique de 144 verbes.....	4
III. Les nombres de 0 à 100	5
• Les nombres de 0 à 9.....	5
• Les nombres de 0 à 100.....	5
IV. Le chemin des mots	5

I. Lexique de base : 200 mots

Un répertoire de base de 200 mots **facilorthographe lexicale** :

- Lexique alphabétique de **100 noms**
- Lexique alphabétique de **100 mots-outils***

Ce répertoire est particulièrement adapté pour **un usage au Cours Préparatoire et au CE1.**

* La catégorie « Mots-outils » comprend des termes appartenant à différentes classes grammaticales : articles, pronoms personnels, démonstratifs, indéfinis, relatifs, possessifs, interrogatifs, conjonctions, prépositions, adverbes, adjectifs autres que qualificatifs. Il est absolument essentiel de savoir écrire automatiquement ces mots qui se trouvent présents dans les énoncés de tous genres.

• Lexique alphabétique de 100 noms



Descriptif : une sélection de 100 mots usuels classés par ordre alphabétique et présentés avec les kinégrammes en couleur.

Formats : **A4** vertical (5 pages), **A5** vertical (7 pages)

>> ouvrir au format **A4** vertical

>> ouvrir au format **A5** vertical

• Lexique alphabétique de 100 mots-outils



Descriptif : une sélection de 100 « mots-outils » fréquents classés par ordre alphabétique et présentés avec les kinégrammes en couleur.

Formats : **A4** vertical (5 pages), **A5** vertical (7 pages)

>> ouvrir au format **A4** vertical


>> ouvrir au format **A5** vertical

Usage général

Ces documents peuvent être utilisés de différentes manières, libre à chacun(e) de choisir celle(s) qui lui convien(nen)t.

Quelques exemples de pratique :

- Imprimer le répertoire intégral A4 et en faire un **outil de classe** consultable (sous transparents dans classeur).
- Imprimer le répertoire A5 intégralement ou bien page à page graduellement et en faire un **outil personnel d'élève**.
- Sélectionner des mots et composer des listes "**à la carte**" à partir du corpus en couleur pour les donner aux élèves pour entraînement à l'écriture et à la mémorisation orthographique gestuelle en autonomie, en classe ou à la maison.

Utiliser à cet effet l'accessoire « Instantané » ou « Prendre un instantané »  du fichier pdf (il se trouve selon votre version Acrobat Reader dans « menu Outil \ Sélection et zoom » ou bien dans « menu Edition ») qui permet de capturer les images des mots sélectionnés et de les coller sur une page qui pourra être imprimée et également projetée sur écran.

- **Projection sur écran via vidéo projecteur ou sur TBI en grand, voire très grand format, pour s'apprendre à faire les gestes de l'écriture et mémoriser le chemin des mots.**

II. Lexique fondamental : 610 mots

Un répertoire fondamental de 610 mots facillorthographe lexicale :

Ces 610 mots sont présentés selon 4 classes grammaticales génériques : Noms, Adjectifs qualificatifs, Mots-outils, Verbes (*infinitif*). Ils se répartissent ainsi :

- Lexique alphabétique de 200 noms
- Lexique alphabétique de 96 adjectifs qualificatifs
- Lexique alphabétique de 170 mots-outils
- Lexique alphabétique de 144 verbes

Ce répertoire est particulièrement adapté pour un usage au cours élémentaire (CE1 et CE2) et pour des élèves de classes plus avancées rencontrant des difficultés en orthographe lexicale.

• Lexique alphabétique de 200 noms



Descriptif : une sélection de 200 noms classés par ordre alphabétique et présentés avec les kinégrammes en couleur.

Format : A5 vertical (13 pages)

>> ouvrir

• Lexique alphabétique de 96 adjectifs qualificatifs

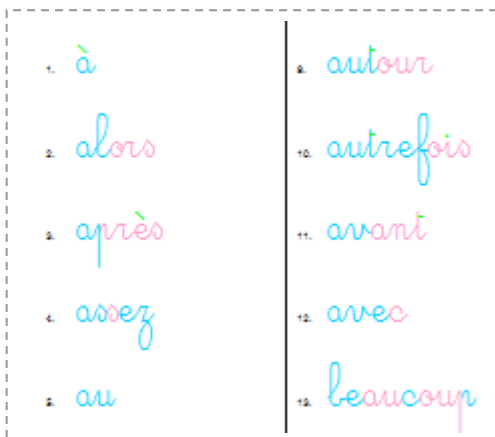


Descriptif : une sélection de 96 adjectifs qualificatifs classés par ordre alphabétique et présentés avec les kinégrammes en couleur.

Format : A5 vertical (6 pages)

>> ouvrir

• Lexique alphabétique de 170 mots-outils



Descriptif : une sélection de 170 mots-outils classés par ordre alphabétique et présentés avec les kinégrammes en couleur.

Format : A5 vertical (11 pages)

>> [ouvrir](#)

• Lexique alphabétique de 144 verbes



Descriptif : une sélection de 140 verbes à l'infinitif classés ordre alphabétique et présentés avec les kinégrammes en couleur.

Formats : A5 vertical (9 pages)


>> [ouvrir](#)

Usage général

Ces documents peuvent être utilisés de différentes manières, libre à chacun(e) de choisir celle(s) qui lui convien(nen)t.

Quelques exemples de pratique :

- Imprimer le répertoire intégral A4 et en faire un **outil de classe** consultable (sous transparents dans classeur).
- Imprimer le répertoire A5 intégralement ou bien page à page graduellement et en faire un **outil personnel d'élève**.
- Sélectionner des mots et composer des listes "**à la carte**" à partir du corpus en couleur pour les donner aux élèves pour entraînement à l'écriture et à la mémorisation orthographique gestuelle en autonomie, en classe ou à la maison.

Utiliser à cet effet l'accessoire « Instantané » ou « Prendre un instantané »  du fichier pdf (il se trouve selon votre version Acrobat Reader dans « menu Outil \ Sélection et zoom » ou bien dans « menu Edition ») qui permet de capturer les images des mots sélectionnés et de les coller sur une page qui pourra être imprimée et également projetée sur écran.

- **Projection sur écran via vidéo projecteur ou sur TBI en grand, voire très grand format, pour s'apprendre à faire les gestes de l'écriture et mémoriser le chemin des mots.**

III. Les nombres de 0 à 100

Deux fichiers « écriture des nombres » en cursive :

- Les nombres de 0 à 9
- Les nombres de 0 à 100

• Les nombres de 0 à 9

0	<i>zéro</i>
1	<i>un</i>
2	<i>deux</i>
3	<i>trois</i>
4	<i>quatre</i>
5	<i>cinq</i>

Descriptif : les nombres de 0 à 9 écrits avec les kinégrammes en couleur.

Format : A4 vertical (1 page)

>> [ouvrir](#)

• Les nombres de 0 à 100

11	<i>onze</i>
12	<i>douze</i>
13	<i>treize</i>
14	<i>quatorze</i>
15	<i>quinze</i>
16	<i>seize</i>

Descriptif : les nombres de 0 à 100 écrits avec les kinégrammes en couleur.

Format : A4 vertical (3 pages)

>> [ouvrir](#)

IV. Le chemin des mots

Un aide-mémoire reprenant la démarche pas à pas pour bien apprendre à écrire orthographiquement les mots.

Le chemin des mots

Comment procéder pour bien apprendre gestuellement à écrire les mots ?

- 1/ Le sens du mot doit être clairement saisi *maintenant*
- 2/ Quels sons composent le mot ? *m a i n t e n a n t*
- 3/ Quelles lettres (ou syllabes) se prononcent où dans ce mot ? *z*
- 4/ Quelles lettres composent le mot ? *m a i n t e n a n t*

APPRENDRE GESTUELLEMENT À ÉCRIRE LE MOT

maintenant

maintenant

- 5/ Bien observer avec combien de zones d'écriture le mot (6) et voir quand et où il faut relever le crayon (démarcations de couleur)
- 6/ Apprendre exactement les zones successifs d'écriture du mot combinés en traçant le mot dans l'espace avec le doigt.
- 7/ Écrire le mot plusieurs fois dans l'espace tout en regardant le modèle, en allant de plus en plus vite.

Descriptif : aide-mémoire présentant la procédure d'apprentissage du chemin des mots en 10 points.

Formats : A5 vertical, A4 vertical

Usage : fiche aide-mémoire pour l'élève et pour la classe

>> [ouvrir au format A4](#)

>> [ouvrir au format A5](#)